

# airesia

Rapport de gestion  
intermédiaire  
30 juin 2007

**Table des matières**

---

Message du conseil d'administration	3
Chiffres consolidés clés	5
Structure du groupe	6
Comptes simplifiés consolidés	7
Annexe aux états financiers simplifiés consolidés	11

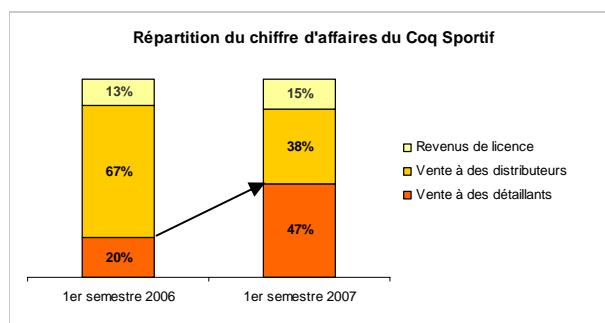
## Message du conseil d'administration

Mesdames, Messieurs les actionnaires,

Les résultats consolidés d'Airesis pour le premier semestre montrent une croissance positive des ventes en 2007, le chiffre d'affaires total atteignant CHF 65.7 millions par rapport à CHF 50.4 millions l'année précédente. Cette évolution s'explique par la progression des ventes du Coq Sportif dont la relance implique toujours des investissements, lesquels sont reflétés dans le résultat net de CHF – 10.5 millions.

### Le Coq Sportif

Le chiffre d'affaires a augmenté de 57%, soit de CHF 19.6 millions à CHF 30.9 millions, par rapport à la même période l'an passé grâce à la progression des ventes en France, Italie et Espagne. En effet, les ventes à des détaillants réalisées dans ces trois pays représentent 47% des revenus globaux du Coq Sportif, contre 20% un an auparavant. Cette évolution correspond à la stratégie annoncée de la marque.



La reprise du marché américain au début 2007 signifie des investissements supplémentaires qui se poursuivront tout au long de cette année. L'année 2008 verra les premières ventes significatives sur ce territoire. Par ailleurs, la prochaine collection de vêtements de sport et lifestyle Automne/Hiver '07 créée par la nouvelle équipe de designers aura un effet concret positif sur les résultats dès le deuxième semestre de cette année.

### Boards & More

Débutée en 2006, la restructuration de Boards & More arrive à terme. Les premiers effets sont déjà appréciables dans les résultats par la réduction des coûts opérationnels de 13% par rapport au 1<sup>er</sup> semestre 2006, le résultat d'exploitation passant de CHF -3.2 millions à CHF -0.4 millions. Le premier semestre 2007 a aussi vu la cession de la marque F2 se concrétiser.

### Perspectives

Le deuxième semestre sera marqué par la nouvelle collection du Coq Sportif, entièrement développée par la nouvelle équipe. L'évolution du carnet de commandes laisse présager une prometteuse progression des ventes.

Du côté de Boards & More, nous devrions atteindre des résultats proches de l'équilibre.

Le conseil d'administration

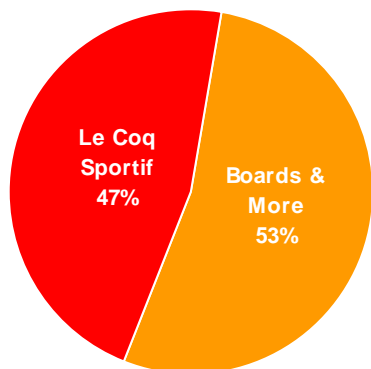
## Portefeuille de marques (situation au 30 juin 2007)



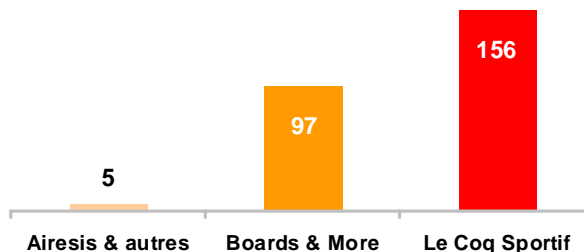
— Propriété (Dans le cas du Coq Sportif, la société Descente est propriétaire de la marque au Japon, et dans certains pays d'Asie comme entre autres la Corée du Sud, la Chine, la Malaisie, Taiwan et la Thaïlande.)  
 ..... Sous licence  
 = = = Développement propre

## Répartition du chiffre d'affaires et nombre d'employés (situation au 30 juin 2007)

Répartition du chiffre d'affaires



Nombre d'employés



## Chiffres consolidés clés

En milliers de CHF

	30.06.2007	31.12.2006
Capitalisation boursière	114'900	75'191
Actifs courants nets consolidés	13'363	22'475
Actifs non courants nets consolidés	48'240	43'673
Fonds propres	61'603	66'148
dont fonds propres attribuables à Airesis	45'988	42'507
	<b>01.01 - 30.06.2007</b>	<b>01.01 - 30.06.2006</b>
Chiffre d'affaires	65'743	50'391
<i>Chiffre d'affaires avant reclassification des activités cédées (discontinued)</i>	65'743	52'712
Marge brute	26'214	19'695
<i>Marge brute avant reclassification des activités cédées (discontinued)</i>	26'214	21'581
Résultat d'exploitation	-9'624	-9'863
<i>Résultat d'exploitation avant reclassification des activités cédées (discontinued)</i>	-9'624	-9'450
Résultat net attribuable à Airesis	-8'750	-8'121
Résultat net de base et dilué par action	-0.19	-0.18
Nombre moyen d'actions en circulation	45'601'328	45'881'200

Nom de l'entité cotée : **Airesis SA**

Adresse du siège social : Case postale 13, chemin du Pierrier 1, 1815 Clarens, Suisse

Numéro de valeur/ISIN : 1094762 / CH0010947627

Symbole : AIRE

Place de cotation : SWX, bourse suisse, Zürich

Nombre d'actions : 47'479'250 (30 juin 2007)

Valeur nominale de l'action : CHF 0.25

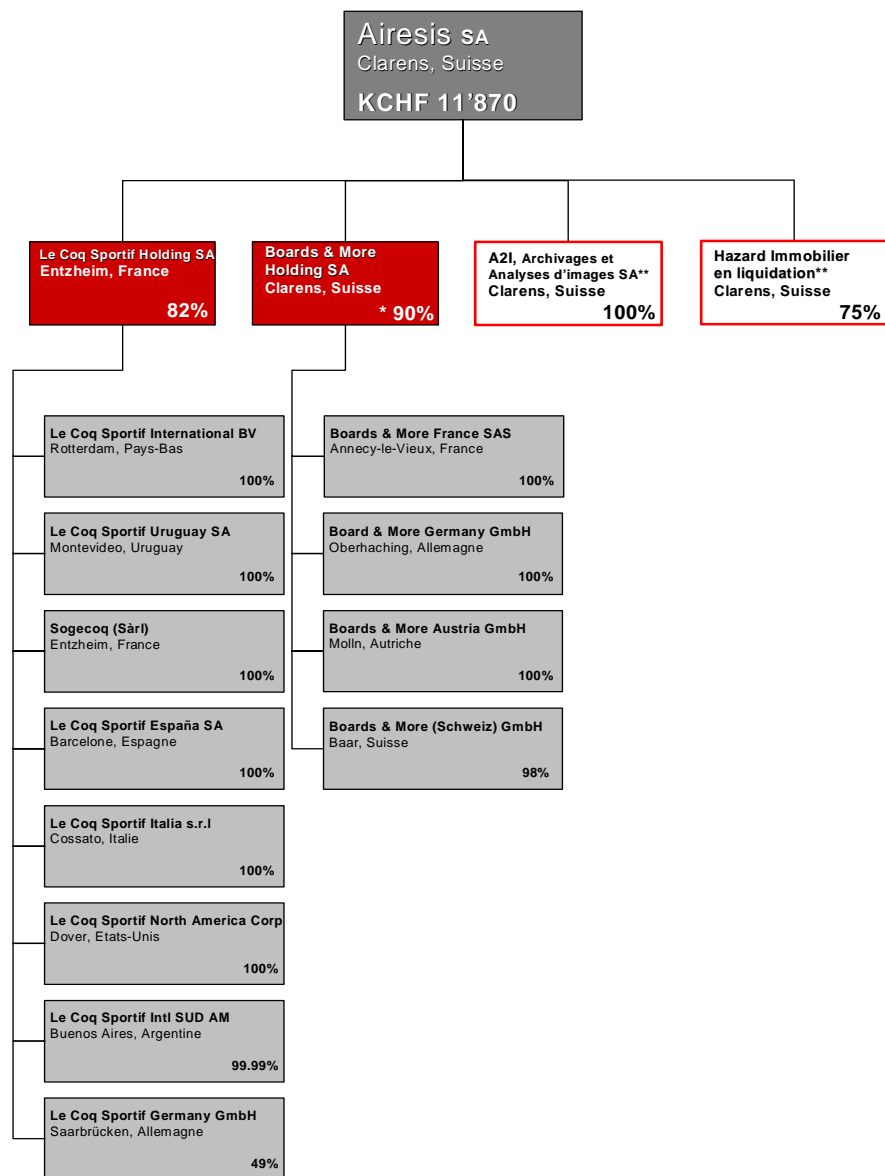
Devise : CHF

Capitalisation boursière au 30 juin 2007 : KCHF 114'899'785

Normes comptables des comptes de groupe : IFRS (International Financial Reporting Standards)

Date de clôture des comptes : 31 décembre

## Structure du groupe (situation au 30 juin 2007)



### Remarques :

\* Airesis détient 100 % de Boards & More Holding SA, cette société détenant 10% d'actions propres.

\*\* Sociétés en liquidation ou ne disposant pas d'une quantité substantielle d'actifs nets.

## Bilan simplifié consolidé au 30 juin (non audité)

En milliers de CHF

	30.06.2007	31.12.2006
<b>Actifs</b>		
Actifs courants	85'054	79'521
Actifs non courants	49'965	48'544
<b>Total des actifs</b>	<b>135'019</b>	<b>128'065</b>
<b>Passifs</b>		
Fonds étrangers courants	71'691	57'046
Fonds étrangers non courants	1'725	4'871
<b>Total des fonds étrangers</b>	<b>73'416</b>	<b>61'917</b>
Fonds propres attribuables aux actionnaires de la société-mère	45'988	42'507
Intérêts minoritaires	15'615	23'641
<b>Total des fonds propres</b>	<b>61'603</b>	<b>66'148</b>
<b>Total des passifs</b>	<b>135'019</b>	<b>128'065</b>

## Compte de profits et pertes simplifié consolidé du 1er semestre (non audité)

En milliers de CHF

	01.01 - 30.06.2007	01.01 - 30.06.2006
Chiffre d'affaires total	65'743	50'391
Prix de revient d'achat des marchandises et des services	-39'529	-30'696
<b>Marge brute</b>	<b>26'214</b>	<b>19'695</b>
Charges d'exploitation	-37'396	-28'742
Autres produits et charges	1'558	-816
<b>Résultat d'exploitation</b>	<b>-9'624</b>	<b>-9'863</b>
Résultat des activités holding		-745
Résultat financier	-810	-155
<b>Résultat avant impôts</b>	<b>-10'434</b>	<b>-10'763</b>
Impôts	-87	-215
<b>Résultat net des activités continues</b>	<b>-10'521</b>	<b>-10'978</b>
Résultat après impôts des activités cédées (discontinued)		166
<b>Résultat net</b>	<b>-10'521</b>	<b>-10'812</b>
Attribuable aux		
actionnaires de la société-mère	-8'750	-8'121
intérêts minoritaires	-1'771	-2'691
<b>Résultat net</b>	<b>-10'521</b>	<b>-10'812</b>
Résultat net attribuable à Airesis	-8'750	-8'121
Résultat net de base et dilué par action	-0.19	-0.18
Nombre moyen d'actions en circulation	45'601'328	45'881'200
Résultat net des activités continues attribuable à Airesis	-8'750	-8'267
Résultat net des activités continues de base et dilué par action	-0.19	-0.18
Nombre moyen d'actions en circulation	45'601'328	45'881'200

## Tableau de flux de trésorerie simplifié consolidé du 1<sup>er</sup> semestre (non audité)

En milliers de CHF

	01.01 - 30.06.2007	01.01 - 30.06.2006
Flux de trésorerie nets des activités opérationnelles	-21'757	-17'482
Flux de trésorerie nets des activités d'investissement	-470	24'383
Flux de trésorerie nets des activités de financement	21'332	-8'081
Effet du change sur les liquidités et équivalents	30	-73
<b>Flux nets de trésorerie</b>	<b>-865</b>	<b>-1'253</b>
Liquidités et équivalents au 1 <sup>er</sup> janvier	4'228	4'977
Liquidités et équivalents au 30 juin	3'363	3'724
<b>Flux nets de trésorerie</b>	<b>-865</b>	<b>-1'253</b>

Les chiffres 2006 sont retraités selon les indications publiées dans le rapport de gestion 2006 (note 37.3).

En milliers de CHF

	Capital actions	Agio	Autres réserves	Actions propres	Profits/(pertes) non réalisés	Différences de change	Résultat au bilan	Sous-total	Intérêts minoritaires	Fonds propres
<b>Au 31.12.2005</b>	<b>11'532</b>	<b>51'010</b>	<b>4'510</b>	<b>-1'542</b>	<b>169</b>	<b>37</b>	<b>-3'551</b>	<b>62'165</b>	<b>26'782</b>	<b>88'947</b>
Couverture des flux de trésorerie										
- comptabilisé dans le compte de profits et pertes					-169			-169	-85	-254
- affecté directement aux fonds propres					22			22	12	34
Différences de change						-194		-194	-75	-269
<i>Total des revenus et dépenses de l'exercice affectés directement aux fonds propres</i>					-147	-194		-341	-148	-489
Résultat de l'exercice							-8'121	-8'121	-2'691	-10'812
<b>Total des revenus et dépenses de l'exercice</b>					<b>-147</b>	<b>-194</b>	<b>-8'121</b>	<b>-8'462</b>	<b>-2'839</b>	<b>-11'301</b>
Achat/vente d'actions propres, montant net				1'420			263	1'683		1'683
Modification des parts minoritaires								-	-27	-27
<b>Au 30.06.2006</b>	<b>11'532</b>	<b>51'010</b>	<b>4'510</b>	<b>-122</b>	<b>22</b>	<b>-157</b>	<b>-11'409</b>	<b>55'386</b>	<b>23'916</b>	<b>79'302</b>
Couverture des flux de trésorerie										
- comptabilisé dans le compte de profits et pertes					-22			-22	-12	-34
- affecté directement aux fonds propres					-22			-22	-9	-31
Différences de change						581		581	246	827
<i>Total des revenus et dépenses de l'exercice affectés directement aux fonds propres</i>					-44	581		537	225	762
Résultat de l'exercice							-11'117	-11'117	-4'842	-15'959
<b>Total des revenus et dépenses de l'exercice</b>					<b>-44</b>	<b>581</b>	<b>-11'117</b>	<b>-10'580</b>	<b>-4'617</b>	<b>-15'197</b>
Achat/vente d'actions propres, montant net				-3'192			-2	-3'194		-3'194
Paiements en instruments de capitaux propres				77			-2	75		75
Effets des instruments de capitaux propres							762	762	145	907
Modification des parts minoritaires								-	4'255	4'255
Autres mouvements							58	58	-58	-
<b>Au 31.12.2006</b>	<b>11'532</b>	<b>51'010</b>	<b>4'510</b>	<b>-3'237</b>	<b>-22</b>	<b>424</b>	<b>-21'710</b>	<b>42'507</b>	<b>23'641</b>	<b>66'148</b>
Couverture des flux de trésorerie										
- comptabilisé dans le compte de profits et pertes					22			22	11	33
- affecté directement aux fonds propres					-43			-43		-43
Différences de change							731	731	218	949
<i>Total des revenus et dépenses de l'exercice affectés directement aux fonds propres</i>					-21		731	710	229	939
Résultat de l'exercice							-8'750	-8'750	-1'771	-10'521
<b>Total des revenus et dépenses de l'exercice</b>					<b>-21</b>		<b>-8'019</b>	<b>-8'040</b>	<b>-1'542</b>	<b>-9'582</b>
Achat/vente d'actions propres, montant net				3'237			321	3'558		3'558
Effets des instruments de capitaux propres							490	490	106	596
Modification des parts minoritaires	338	2'028					5'107	7'473	-6'590	883
<b>Au 30.06.2007</b>	<b>11'870</b>	<b>53'038</b>	<b>4'510</b>	<b>-</b>	<b>-43</b>	<b>424</b>	<b>-23'811</b>	<b>45'988</b>	<b>15'615</b>	<b>61'603</b>

Tableau de variation des capitaux propres consolidés (non audité)



**Annexe aux états financiers simplifiés consolidés du 1<sup>er</sup> semestre 2007 (non audité)**

## 1. Informations sur la société

Le conseil d'administration a approuvé les comptes intermédiaires consolidés simplifiés au 30 juin 2007 lors de sa séance ordinaire du 5 septembre 2007.

Holding d'investissement dans le private equity, Airesis a pour stratégie d'investir dans des marques, plus particulièrement les marques sportives, où elle prend une position majoritaire. Par ailleurs, le management d'Airesis s'investit fortement dans ses participations et l'objectif est d'atteindre un retour sur investissement après 5 ans. Les titres de la holding sont cotés sur le marché principal de la SWX (bourse suisse).

En mars 2007, Airesis a vendu la marque F2 détenue par sa filiale Boards & More. Cette opération s'inscrit dans le cadre de la deuxième phase de restructuration du groupe Boards & More et permet une focalisation sur ses marques principales. La vente de cet actif n'a pas induit d'effet matériel dans le compte de résultat du premier semestre 2007.

En mai 2007, Airesis a procédé à une augmentation de son capital de 1'350'000 actions afin de racheter les parts de Boards & More détenues par des actionnaires minoritaires et représentant le 30% des actions. Cette transaction a été réalisée par échange d'actions (valeur nominale des actions d'Airesis de KCHF 338, avec un agio KCHF 2'028) et, dans les comptes consolidés, affecte uniquement la répartition des fonds propres d'Airesis.

Le groupe comptait 258 employés au 30 juin 2007, (31 décembre 2006 : 233) et le portefeuille de marques détenues à cette date comprenait Le Coq Sportif, Mistral, Fanatic, Ion, North Sails et North Kiteboarding, ces deux dernières sous licence.

## 2. Présentation des comptes et principes comptables appliqués

Les comptes consolidés simplifiés pour le semestre se terminant le 30 juin 2007 ont été établis conformément à la norme comptable internationale 34 (IAS 34) ainsi qu'aux principes comptables décrits dans le rapport annuel 2006 publié le 27 avril 2007.

Les chiffres 2006 ont été retraités selon les indications publiées dans le rapport de gestion 2006.

Le rachat des parts des actionnaires minoritaires de Boards & More est traité selon le concept d'entité (entity concept method) et affecte par conséquent uniquement les fonds propres (modification des minoritaires).

## 3. Dettes bancaires à court terme

En milliers de CHF

	30.06.2007	31.12.2006
Dettes bancaires à court terme	27'090	8'927

Des lignes de crédit additionnelles pour le Coq Sportif ont été négociées auprès d'établissements bancaires, en grande partie dans le cadre du financement des besoins en fonds de roulement.

## 4. Provisions à court terme

Au 31 décembre 2006, les provisions à court terme se montaient à KCHF 7'163.

### Le Coq Sportif

En 2006, Le Coq Sportif a résilié le contrat de distribution avec la société Dunes, distributeur pour le marché français. La résiliation de ce contrat a impliqué un procès dont le jugement vient d'être prononcé en faveur du Coq Sportif. Par conséquent, la provision de KCHF 1'035 liée à cette affaire a été dissoute.

## 5. Périmètre de consolidation

### Consolidation globale

	Capital actions	30.06.2007	31.12.2006
(méthode de consolidation : consolidation globale sauf spécifié)			
<i>(Les pourcentages des sociétés indiquées en italique représentent les pourcentages détenus par les sociétés mères respectives)</i>			
A2I SA, Clarens, Suisse	KCHF 220	100%	100%
→ AXS Technologies Inc., Annapolis (MD), USA (mise en équivalence)	KUSD 1	26.6%	26.6%
HPI Holding Australia, Sydney, Australie (sans activité)	-	100%	100%
Hazard Immobilier SA en liquidation***, Clarens, Suisse	KCHF 7'500	75%	75%
Le Coq Sportif Holding SA, Entzheim, France	KEUR 15'820	82%	84%
→ Le Coq Sportif International BV, Rotterdam, Pays-Bas	KEUR 18	100%	100%
→ Le Coq Sportif Uruguay SA, Montevideo, Uruguay	KUYU 175	100%	100%
→ Le Coq Sportif Italia Srl, Cossato, Italie	KEUR 3'220	100%	100%
→ Sogecoq Sàrl, Entzheim, France	KEUR 75	100%	100%
→ Le Coq Sportif España SA, Barcelone, Espagne	KEUR 360	100%	100%
→ Le Coq Sportif Intl SUD AM, Buenos Aires, Argentine	KARS 12	99.99%	99.99%
→ Le Coq Sportif Germany GmbH, Saarbrücken, Allemagne (mise en équivalence)	KEUR 200	49%	49%
→ Le Coq Sportif North America Corp, Dover (DE), Etats-Unis	KUSD 8	**100%	-
Boards & More Holding SA, Clarens, Suisse	KCHF 10'600	*90%	60%
→ Boards & More France SAS, Annecy-le-Vieux, France	KEUR 1'166	100%	100%
→ Boards & More GmbH, Molln, Autriche	KEUR 727	100%	100%
→ Boards & More GmbH, Oberhaching, Allemagne	KEUR 80	100%	100%
→ Boards & More GmbH (Schweiz), Baar, Suisse	KCHF 50	98%	98%

\* Airesis détient 100% de Boards & More Holding SA, cette société détenant 10% d'actions propres.

\*\* La société a été constituée en 2007.

\*\*\* Partie immobilier dont la quasi-totalité des immeubles a été vendue entre 2005 et 2006. Cette société est entrée en liquidation le 2 février 2007.

### Boards & More Holding SA

Le 22 mai 2007, Airesis a racheté les parts des actionnaires minoritaires de Boards & More représentant le 30% des actions de cette société.

## 6. Saisonnalité

Un chiffre d'affaires plus élevé au 1<sup>er</sup> semestre par rapport au 2<sup>e</sup> semestre 2007 est prévu pour Boards & More pour deux raisons essentiellement. Premièrement, depuis la cession de F2, les ventes de Boards & More sont liées à la saison d'été, ce qui implique une hausse des revenus entre février et avril. Deuxièmement, le pic de ventes des produits de la marque F2, lequel se réalisait entre septembre et octobre, ne pourra pas impacter les ventes de Boards & More au 2<sup>e</sup> semestre 2007 suite à la cession de la marque.

Le Coq Sportif propose deux collections de base qui sont Printemps/Été et Automne/Hiver. Ces deux collections impliquent des pics de saisonnalité qui peuvent varier en fonction de la rapidité des prises de commandes des clients. La croissance des ventes du Coq Sportif implique toutefois des attentes plus grandes en termes de vente sur le deuxième semestre 2007.

## 7. Activités cédées (discontinued)

En milliers de CHF

	1 <sup>er</sup> semestre 2007				1 <sup>er</sup> semestre 2006			
	Secteur Immobilier	Secteur Fiduciaire	Secteur Nouvelles technologies	Total	Secteur Immobilier	Secteur Fiduciaire	Secteur Nouvelles technologies	Total
<b>Compte de profits et pertes</b>								
Chiffre d'affaires				-	1'335	986		2'321
Prix de revient des achats et des services				-	-435			-435
<b>Marge brute</b>	-	-	-	-	<b>900</b>	<b>986</b>	-	<b>1'886</b>
Charges d'exploitation				-	-463	-1'070		-1'533
Amortissements				-	-	-187		-187
Bénéfice comptable des ventes				-	112	92		204
Autres produits et charges				-	22	21		43
<b>Résultat d'exploitation</b>	-	-	-	-	<b>571</b>	<b>-158</b>	-	<b>413</b>
Quote-part dans le résultat des participations				-			176	176
Charges financières				-	-268	-24		-292
<b>Résultat avant impôts</b>	-	-	-	-	<b>303</b>	<b>-182</b>	<b>176</b>	<b>297</b>
Impôts				-	-223	92		-131
<b>Résultat net des activités cédées</b>	-	-	-	-	<b>80</b>	<b>-90</b>	<b>176</b>	<b>166</b>
Attribuable aux								
Actionnaires de la société mère	-	-	-	-	60	-90	176	146
Intérêts minoritaires	-	-	-	-	20	-	-	20
<b>Résultat net attribuable à Airesis</b>	-	-	-	-	<b>60</b>	<b>-90</b>	<b>176</b>	<b>146</b>
<b>Résultat net de base et dilué par action</b>								<b>0.00</b>
<b>Nombre moyen d'actions en circulation</b>								<b>45'881'200</b>
<b>Flux de trésorerie</b>								
Flux de trésorerie des activités opérationnelles				-	-3'547	619		-2'928
Flux de trésorerie des activités d'investissement				-	25'240	777	202	26'219
Flux de trésorerie des activités de financement				-	-4'936	-738		-5'674
<b>Flux nets de trésorerie</b>	-	-	-	-	<b>16'757</b>	<b>658</b>	<b>202</b>	<b>17'617</b>

## 8. Transactions avec des parties liées

Les prêts octroyés aux actionnaires majoritaires ont été partiellement remboursés pour un montant de KCHF 706, le solde ouvert au 30 juin 2007 se montant à 132 KCHF.

En 2007, un prêt de KCHF 2'401 a été octroyé par Petrus Finance SA, dont les actionnaires principaux sont Marc-Henri Beausire et Pierre Duboux, au Coq Sportif.

Dans le cadre de l'acquisition des bons de souscription d'actions selon les indications publiées dans le rapport de gestion 2006 (note 34), un montant dû par des membres du management du Coq Sportif au 31 décembre 2006 de KCHF 871 a été converti en prêt à long terme en 2007.

## 9. Structure du capital et actionariat

### Capital actions

	Actions	Valeur nominale	Valeur totale (KCHF)
31 décembre 2006	46'129'250	0.25	11'532
Modification	1'350'000	0.25	338
30 juin 2007	47'479'250	0.25	11'870

### Capital autorisé

	Actions	Valeur nominale	Valeur totale (KCHF)
31 décembre 2006	9'200'000	0.25	2'300
Modification	-1'350'000	0.25	-337
30 juin 2007	7'850'000	0.25	1'963

### Capital conditionnel

	Actions	Valeur nominale	Valeur totale (KCHF)
31 décembre 2006	70'750	0.25	18
Modification	-	-	-
30 juin 2007	70'750	0.25	18

Le 22 mai 2007, Airesis a procédé à une augmentation de son capital de 1'350'000 actions (voir note 1).

Le seul groupe d'actionnaires connu du conseil d'administration au 30 juin 2007 était composé de MM. Robert Louis-Dreyfus, Yves Marchand et Marc-Henri Beausire et détenait 52.93% (31 décembre 2006 : 64.23%) des droits de vote d'Airesis.

## 10. Engagements hors bilan

Dans le cadre du financement du Coq Sportif, Airesis a augmenté ses garanties en faveur de divers établissements bancaires français pour une valeur de KEUR 8'000, établissant ainsi le niveau de ses cautionnements à KEUR 10'000. En outre, Airesis a également remis une garantie de KUSD 300 à un fournisseur du Coq Sportif avec une échéance au 31 octobre 2007.

## 11. Informations sectorielles

En milliers de CHF

	1 <sup>er</sup> semestre 2007									
	Sports		Corporate & autres	Eliminations	Sous-total	Fiduciaire discontinued	Immobilier discontinued	Nouvelles technologies discontinued	Eliminations	TOTAL
	Boards & More	Le Coq Sportif								
Chiffre d'affaires total	34'887	30'856	715	-715	65'743	-	-	-	-	65'743
Résultat d'exploitation	-431	-8'850	-343	-	-9'624	-	-	-	-	-9'624
Revenu des sociétés associées	-	-	-	-	-	-	-	-	-	-

En milliers de CHF

	1 <sup>er</sup> semestre 2006									
	Sports		Corporate & autres	Eliminations	Sous-total	Fiduciaire discontinued	Immobilier discontinued	Nouvelles technologies discontinued	Eliminations	TOTAL
	Boards & More	Le Coq Sportif								
Chiffre d'affaires total	30'604	19'625	212	-50	50'391	986	1'335	-	-	52'712
Résultat d'exploitation	-3'243	-4'867	-1'753	-	-9'863	-158	571	-	-	-9'450
Revenu des sociétés associées	-	-95	-650	-	-745	-	-	176	-	-569

## 12. Evènements postérieurs à la date de clôture des comptes intermédiaires

### Engagements hors-bilan

En juillet 2007, Airesis a émis une lettre de patronage pour un montant de KEUR 2'000 en faveur d'un établissement bancaire dans le cadre du financement du Coq Sportif. Par ailleurs, Airesis a également signé une caution de KEUR 540 en faveur des douanes françaises concernant des importations du Coq Sportif.

### Structure du capital

Airesis a été informée de la modification du pacte d'actionnaires majoritaires, composé de Robert Louis-Dreyfus, Marc-Henri Beausire et Yves Marchand le 20 août 2007. Aux actionnaires faisant partie du dit pacte s'est ajoutée Petrus Finance SA, dont les actionnaires principaux sont Marc-Henri Beausire et Pierre Duboux, alors qu'Yves Marchand ne fait plus partie du pacte. Les parts détenues par ce groupe d'actionnaires à ce moment se montaient à 50.04%.

### Augmentation de capital de la société Airesis

L'assemblée générale ordinaire des actionnaires d'Airesis du 15 juin 2006 a notamment autorisé le conseil d'administration à augmenter, jusqu'au 15 juin 2008, le capital-actions de CHF 2'300'000.00, permettant l'émission de 9'200'000 actions nominatives d'une valeur nominale de CHF 0.25 chacune, avec la possibilité de supprimer le droit préférentiel de souscription en faveur des actionnaires. Le conseil d'administration, faisant usage une deuxième fois de cette autorisation, a décidé le 13 juillet 2007 d'augmenter le capital-actions de CHF 375'000.00, passant ainsi de CHF 11'869'812.50 à CHF 12'244'812.50, par l'émission de 1'500'000 actions nominatives d'une valeur nominale de CHF 0.25 chacune. Les nouvelles actions ont été entièrement libérées par conversion de fonds propres.

### Augmentation de capital de la société Le Coq Sportif

En juillet 2007, Le Coq Sportif a réalisé une augmentation de capital de EUR 5.6 millions. Airesis a souscrit à cette augmentation de capital pour EUR 3.2 millions et son nouveau niveau de participation se monte à 78%. Le prêt de EUR 1.4 millions, octroyé par Petrus Finance SA, a également été converti en capital.

## **Contact**

Airesis  
Chemin du Pierrier 1  
CP 13  
CH – 1815 Clarens/Montreux

T + 41 (0) 21 989 82 50  
T + 41 (0) 21 989 82 59  
[www.airesis.com](http://www.airesis.com)  
[investors.relations@airesis.com](mailto:investors.relations@airesis.com)

Responsable relations avec les investisseurs : Philippe Erard, président du conseil d'administration